

2010【愛 Go! Go!】

暑期教材

美勞教學活動



2010【愛Go!Go!】暑期教材美勞教學活動說明：

主題一：愛很大！（格後五 14-15 節）

美勞活動名稱＞愛很大！

作品說明＞以『愛很大』紙卡（內附成品照及圖樣）製作立體美勞

作法詳見＞【愛Go!Go!暑期教材課程教案主題一】說明

所需材料＞『愛很大』（300磅紙卡）、美工刀、剪刀、著色用具、汽球棒

主題二：愛不自誇！（若十三 1-15 節）

美勞活動名稱＞『愛不自誇！』立體屏風卡

作品說明＞以『耶穌為門徒洗腳』紙卡（內附成品照及圖樣）製作立體屏風卡

作法詳見＞【愛Go!Go!暑期教材課程教案主題二】說明

所需材料＞『耶穌為門徒洗腳』（300磅紙卡）、剪刀、美工刀、著色用具

主題三：愛1+1！（若壹三 16-19 節）

美勞活動名稱＞『愛1+1』吊飾

作品說明＞以『愛1+1』圖案（內附成品照及圖樣）製作愛Go!Go!吊飾

作法詳見＞【愛Go!Go!暑期教材課程教案主題三】說明

所需材料＞『愛1+1』圖樣、剪刀、著色用具

主題四：勇敢去愛！（羅十二 9-11 節）

美勞活動名稱＞：『Love!Love!Love!』立體座飾

作品說明＞以『Love』紙卡（內附成品照及圖樣）製作立體座飾

作法詳見＞【愛Go!Go!暑期教材課程教案主題四】說明

所需材料＞『Love』（300磅紙卡）、剪刀、著色用具

主題五：我心愛祢！（瑪二十五 35-40 節）

美勞活動名稱＞：心心相印！


作品說明＞以『我心愛祢心』圖案（內附成品照及圖樣）製作平面美勞

作法詳見＞【愛Go!Go!暑期教材課程教案主題五】說明

所需材料＞『我心愛祢心』圖樣、剪刀、著色用具

主題一：愛很大！（格後五 14-15 節）美勞活動 > 『愛很大！』

主題一美勞活動：『愛很大！』圖案



主題一：愛很大！（格後五 14-15 節）美勞活動＞『愛很大！』圖案見 p2



主題二：愛不自誇！（若十三 1-15 節）美勞活動＞『愛不自誇！』圖案見 p4

主題三：愛 1+1！（若壹三 16-19 節）美勞活動＞『愛 1+1！』圖案見 p5



主題四：勇敢去愛！（羅十二 9-11 節）美勞活動＞『Love ! Love ! Love ! 』圖案見 p6

主題五：我心愛祢！（瑪二十五 35-40 節）美勞活動＞『心心相印！』圖案見 p7



主題二：愛不自誇！（若十三 1-15 節）美勞活動 > 『愛不自誇！』

主題二美勞活動：『耶穌為門徒洗腳』圖

愛




不

自




誇



愛

不




忌

妒




主題三：愛 1+1！（若壹三 16-19 節）美勞活動 > 『愛 1+1！』

主題三美勞活動：『愛 1+1！』圖



主題四：勇敢去愛！（羅十二9-11節）美勞活動>『Love! Love! Love!』

主題四美勞活動：『Love』圖案



主題五：我心愛祢！（瑪二十五 35-40 節）美勞活動＞『心心相印！』

主題五美勞活動：『我心愛祢心！』圖案

