

2009【希望滿滿】

暑期教材

美勞教學活動

希望滿滿

【希望滿滿】暑期教材美勞教學活動說明：

主題一：主，我看見了！（路十八 35-43 節）

美勞活動名稱＞光明鏡

作品說明＞以『光明鏡』紙卡（內附成品照及圖樣）製作立體眼鏡

作法詳見＞【希望滿滿暑期教材課程教案主題一】說明

所需材料＞『光明鏡』（300 磅紙卡）、美工刀、剪刀、打孔機、著色用具

主題二—主來了！（若十一 17-44 節）

美勞活動名稱＞恩典寶盒

作品說明＞以『恩典寶盒』（300 磅紙卡）（內附成品照及圖樣）製作立體寶盒

作法詳見＞【希望滿滿暑期教材課程教案主題二】說明

所需材料＞『恩典寶盒』（300 磅紙卡）、剪刀、美工刀、著色用具、紅絲線、膠水、寶麗龍『心』

主題三—有主有盼望！（路十八 9-14 節）

美勞活動名稱＞希望盾牌、

作品說明＞以『希望盾牌』（300 磅紙卡）（內附成品照及圖樣）製作盾牌

作法詳見＞【希望滿滿暑期教材課程教案主題三】說明

所需材料＞『希望盾牌』（300 磅紙卡）、剪刀、著色用具、膠水

主題四—我心渴望！（路十六 19-31 節）

美勞活動名稱＞：『心心合一』相框

作品說明＞以『心心合一』（300 磅紙卡）（內附成品照及圖樣）製作立體相框

作法詳見＞【希望滿滿暑期教材課程教案主題四】說明

所需材料＞『心心合一』（300 磅紙卡）、底座、紅絲線、剪刀、吸管、著色用具、膠水

主題五—希望滿我心！（路一 26-38 節）

美勞活動名稱＞：希望之星


作品說明＞以『希望之星』紙卡（內附成品照及圖樣）製作平面美勞

作法詳見＞【希望滿滿暑期教材課程教案主題五】說明

所需材料＞『希望之星』紙卡、剪刀、著色用具、泡棉膠帶


主題一：主，我看見了！（路十八 35-43 節）美勞活動 > 光明鏡

主題一美勞活動：『光明鏡』圖案



↑ 鏡框圖案


鏡架圖案→



主題二：主來了！（若十一 17-44 節）美勞活動 > 『恩典寶盒』

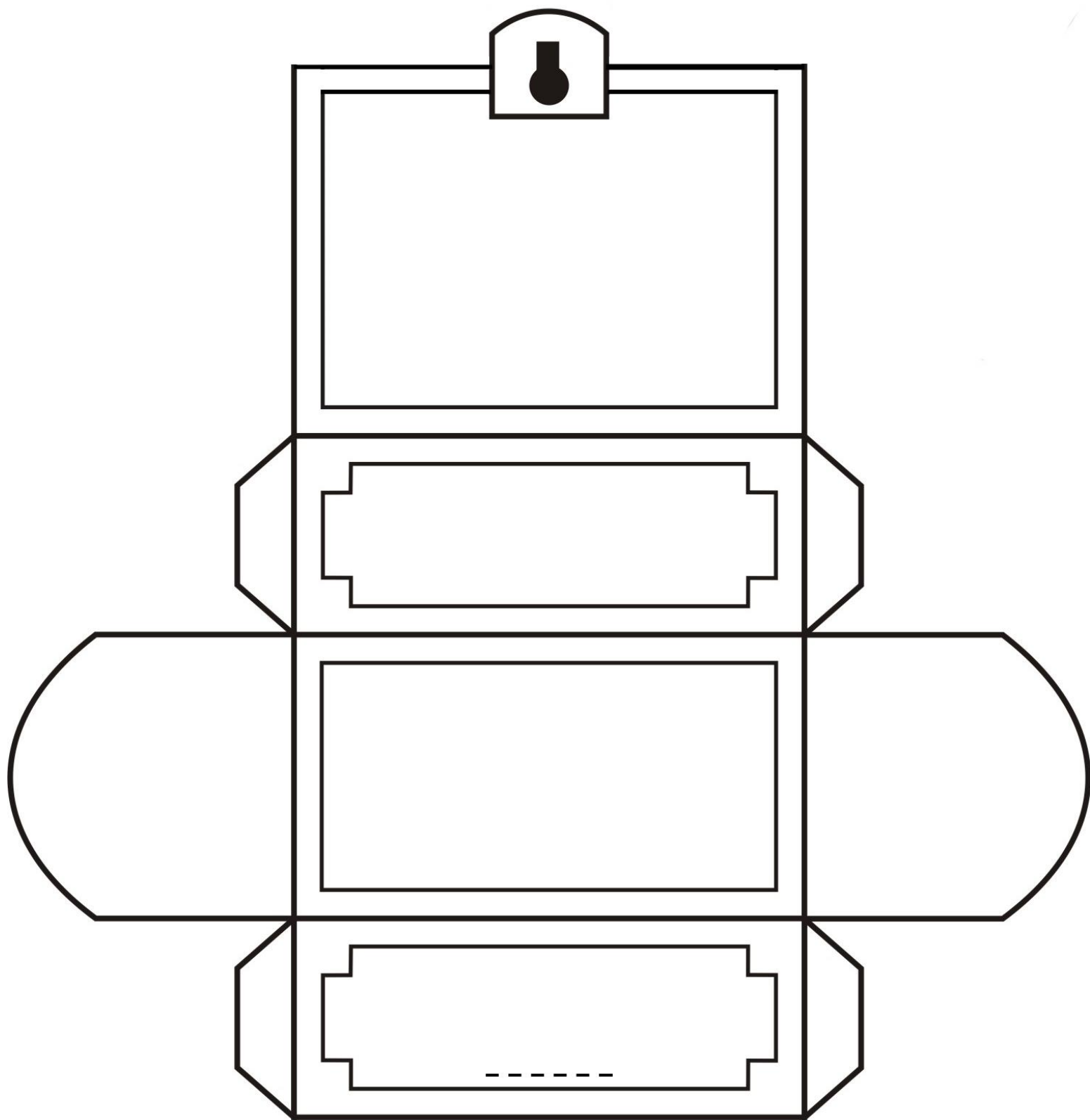


主題二美勞活動：『恩典寶盒』圖案 1




主題二：主來了！（若十一 17-44 節）美勞活動 > 『恩典寶盒』

主題二美勞活動：『恩典寶盒』圖案 2




主題三：有主有盼望！（路十八 9-14 節）美勞活動 > 希望盾牌

主題三美勞活動成品照




主題三美勞活動：『希望盾牌』圖案 1



主題三：有主有盼望！（路十八 9-14 節）美勞活動＞希望盾牌

主題三美勞活動：『希望盾牌』圖案 2





主題四—我心渴望！（路十六 19-31 節）美勞活動 > 『心心合一』相框

主題四美勞活動成品照




主題四美勞活動：『耶穌與我』圖案

（空白卡是給小朋友畫自畫像，低年級的小朋友若有困難畫自畫像，可剪下兩張『耶穌與我』圖案互相黏貼。）





主題四—我心渴望！（路十六 19-31 節）美勞活動＞『心心合一』相框

主題四美勞活動：『心心合一』圖案



主題五—希望滿我心！（路一 26-38 節）美勞活動 > 『希望之星』

主題五美勞活動：『希望之星』圖案 1



主題五—希望滿我心！（路一 26-38 節）美勞活動 > 『希望之星』

主題五美勞活動：『希望之星』圖案 2

