

2007【天主是愛】

我是祂寶貝暑期教材

美勞教學活動

我是祂寶貝

## 【我是祂寶貝】暑期教材美勞教學活動說明：

### 主題一：愛的禮物（若三 16-18 節）

美勞活動名稱＞愛的小屋（課程袋未附圖樣）

作品說明＞以彩色冰棒木條製作立體的小屋（在小屋內懸掛保麗龍愛心）

作法詳見＞【我是祂寶貝暑期教材課程教案主題一】說明

所需材料＞彩色冰棒木條、保麗龍立體愛心、美工刀、透明膠帶

### 主題二：我找到了！（路十九 1-10 節）

美勞活動名稱＞愛的相遇！

作品說明＞以 300 磅『愛的相遇』紙卡（課程袋內附圖樣）製作立體紙雕

作法詳見＞【我是祂寶貝暑期教材課程教案主題二】說明

所需材料＞『愛的相遇』（300 磅紙卡）、著色用具、剪刀、美工刀

### 主題三：有祢真好！（瑪廿六 26-29 節）

美勞活動名稱＞祢心我心

作品說明＞以『祢心我心』卡（課程袋內附圖樣）製作平面美勞

作法詳見＞【我是祂寶貝暑期教材課程教案主題三】說明

所需材料＞『祢心我心』卡、筆、著色用具、剪刀、美工刀

### 主題四：陪他走一段！（路十 25-37 節）

美勞活動名稱＞『好伙伴』

作品說明＞以 300 磅『好伙伴』紙卡（課程袋內附圖樣）製作立體紙雕

作法詳見＞【我是祂寶貝暑期教材課程教案主題四】說明

所需材料＞『好伙伴』（300 磅紙卡）、剪刀、著色用具、膠水

### 主題五：你是我寶貝（瑪廿五 31-46 節）

美勞活動名稱＞『我愛寶貝』

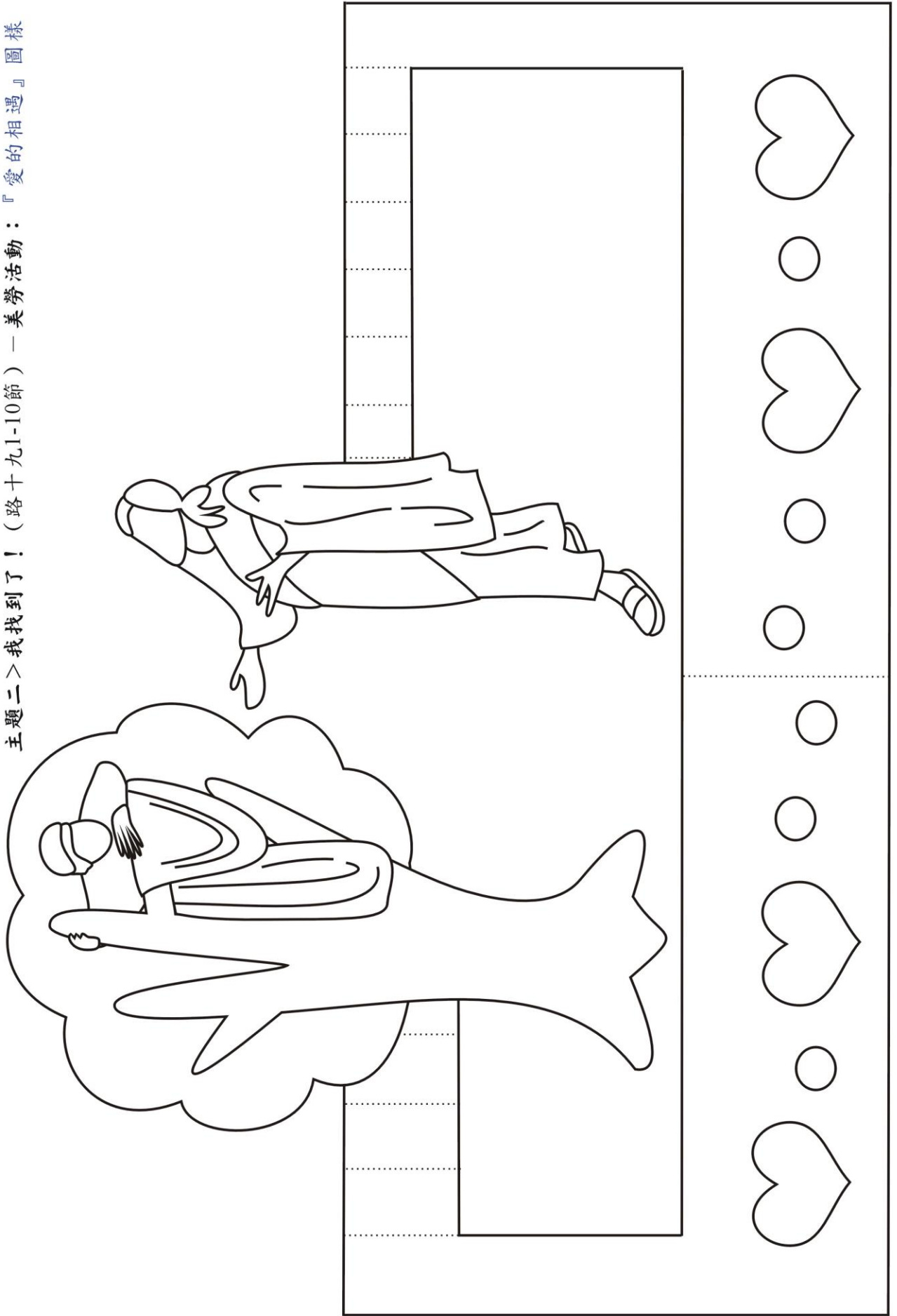
作品說明＞以 200 磅『我愛寶貝』紙卡（課程袋內附圖樣）製作立體紙盒

作法詳見＞【我是祂寶貝暑期教材課程教案主題五】說明

所需材料＞『我愛寶貝』（200 磅紙卡）、剪刀、著色用具、美工刀、保麗龍立體小愛心、黑色細簽字筆

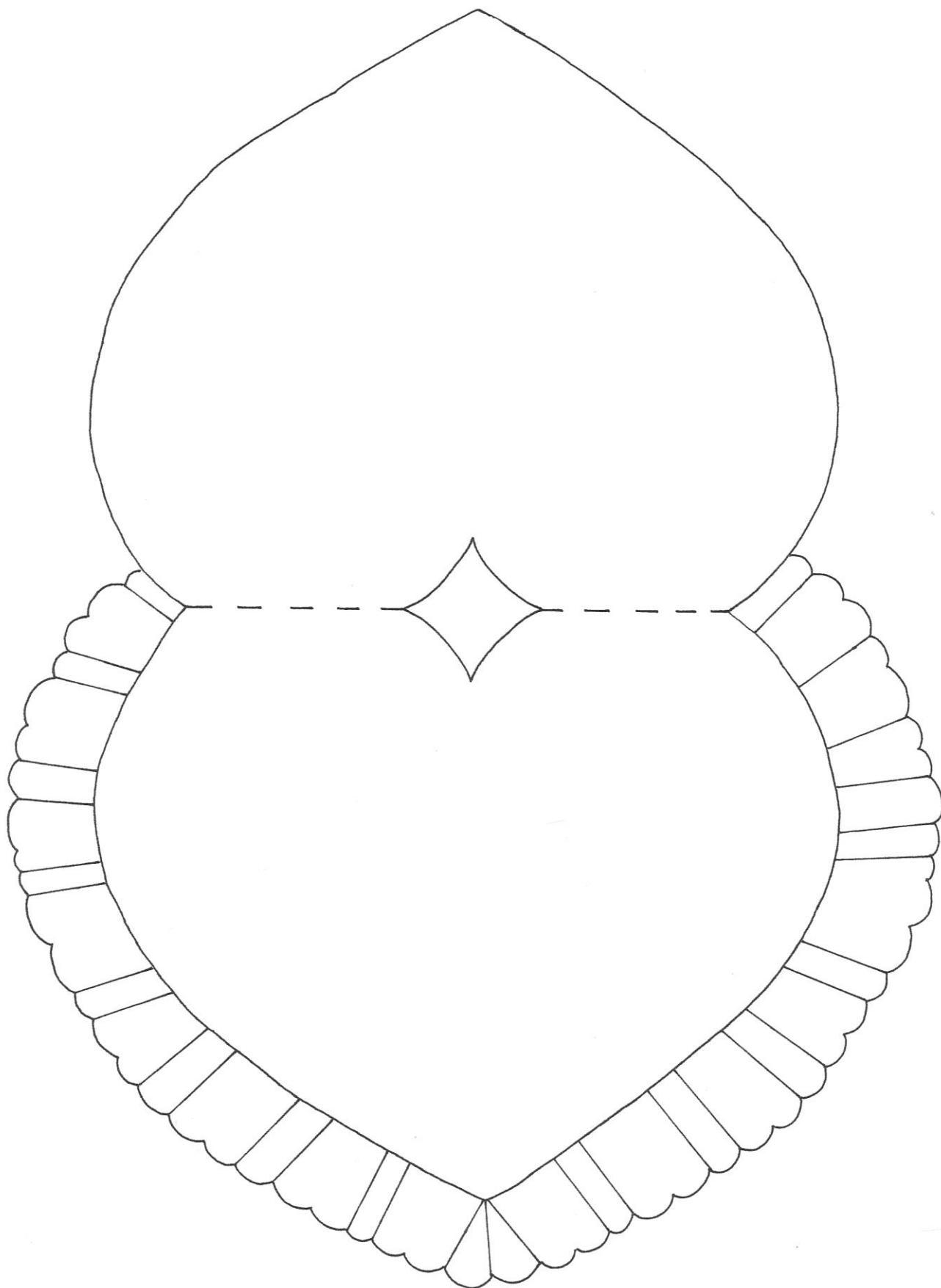
※ 主題一的美勞不需圖樣，下一頁是主題二美勞的圖樣

主題二 > 我找到了！ (路十九1-10節) — 美勞活動：『愛的相遇』圖樣




主題三>有祢真好！（瑪廿六 26-29 節）－美勞活動：『祢心我心』


『祢心我心』圖樣



主題四 > 陪他走一段！ (路十25-37) - 美勞活動：好伙伴  
『好伙伴』圖樣一



主題四 > 陪他走一段！ (路+25-37) — 美勞活動：好伙伴  
『好伙伴』圖樣二



主題五 > 你是我寶貝 (瑪廿五 31-46 節) - 美勞活動：我愛寶貝

『我愛寶貝』圖樣

